



ТЕРРИТОРИАЛЬНЫЙ ОРГАН
ФЕДЕРАЛЬНОЙ СЛУЖБЫ
ГОСУДАРСТВЕННОЙ СТАТИСТИКИ
ПО ВОРОНЕЖСКОЙ ОБЛАСТИ

Предоставление гражданам субсидий и социальной поддержки по оплате жилого помещения и коммунальных услуг в Воронежской области

январь – декабрь 2023 года

28.03.2024

Оперативные данные

СОДЕРЖАНИЕ

Предоставление гражданам субсидий на оплату жилого помещения и коммунальных услуг	3
Предоставление гражданам социальной поддержки по оплате жилого помещения и коммунальных услуг	8
Предоставление гражданам жилых помещений	13

1

**Предоставление гражданам субсидий
на оплату жилого помещения
и коммунальных услуг**

СУБСИДИИ НАСЕЛЕНИЮ НА ОПЛАТУ ЖИЛОГО ПОМЕЩЕНИЯ И КОММУНАЛЬНЫХ УСЛУГ

млн рублей

январь – декабрь 2023 г.

Субсидии, начисленные населению

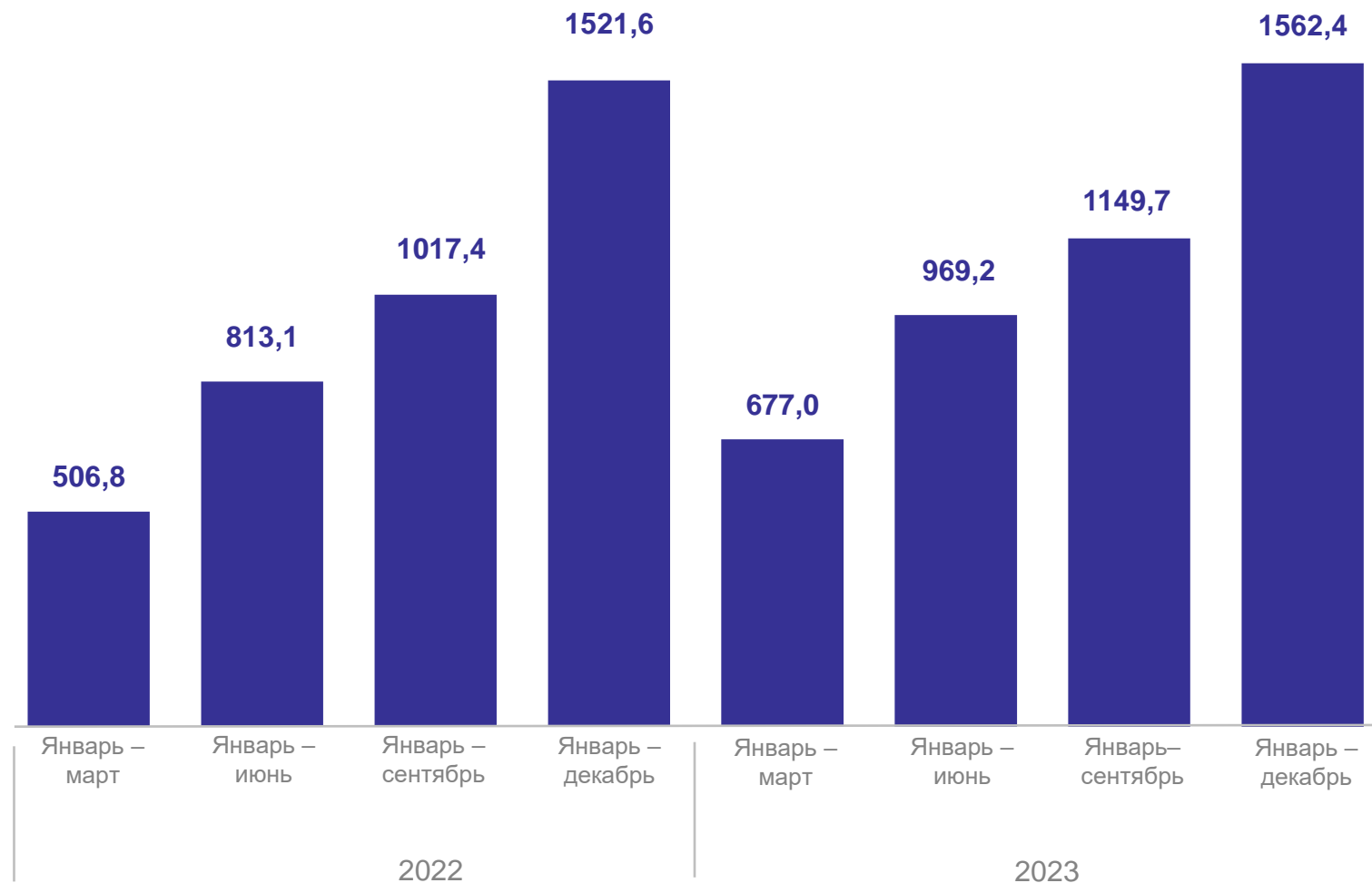
1 562,4 млн рублей

102,7%

к соответствующему периоду
предыдущего года

100,0%

сумма субсидий, возмещенная
населению, в % к начисленным



ПРЕДОСТАВЛЕНИЕ ГРАЖДАНАМ СУБСИДИЙ НА ОПЛАТУ ЖИЛОГО ПОМЕЩЕНИЯ И КОММУНАЛЬНЫХ УСЛУГ

январь – декабрь 2023 года

Число семей получавших субсидии на оплату жилого помещения и коммунальных услуг

80 930

Общая сумма субсидий, начисленных населению на оплату жилого помещения и коммунальных услуг

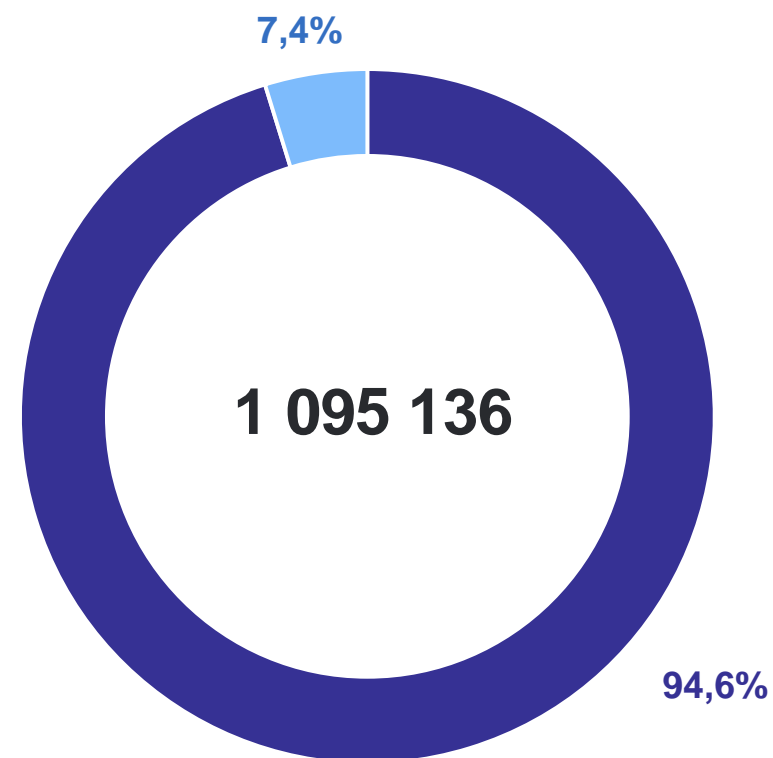
1 562,4 млн рублей

Среднемесячный размер начисленных субсидий на семью

1 608,8 рубля

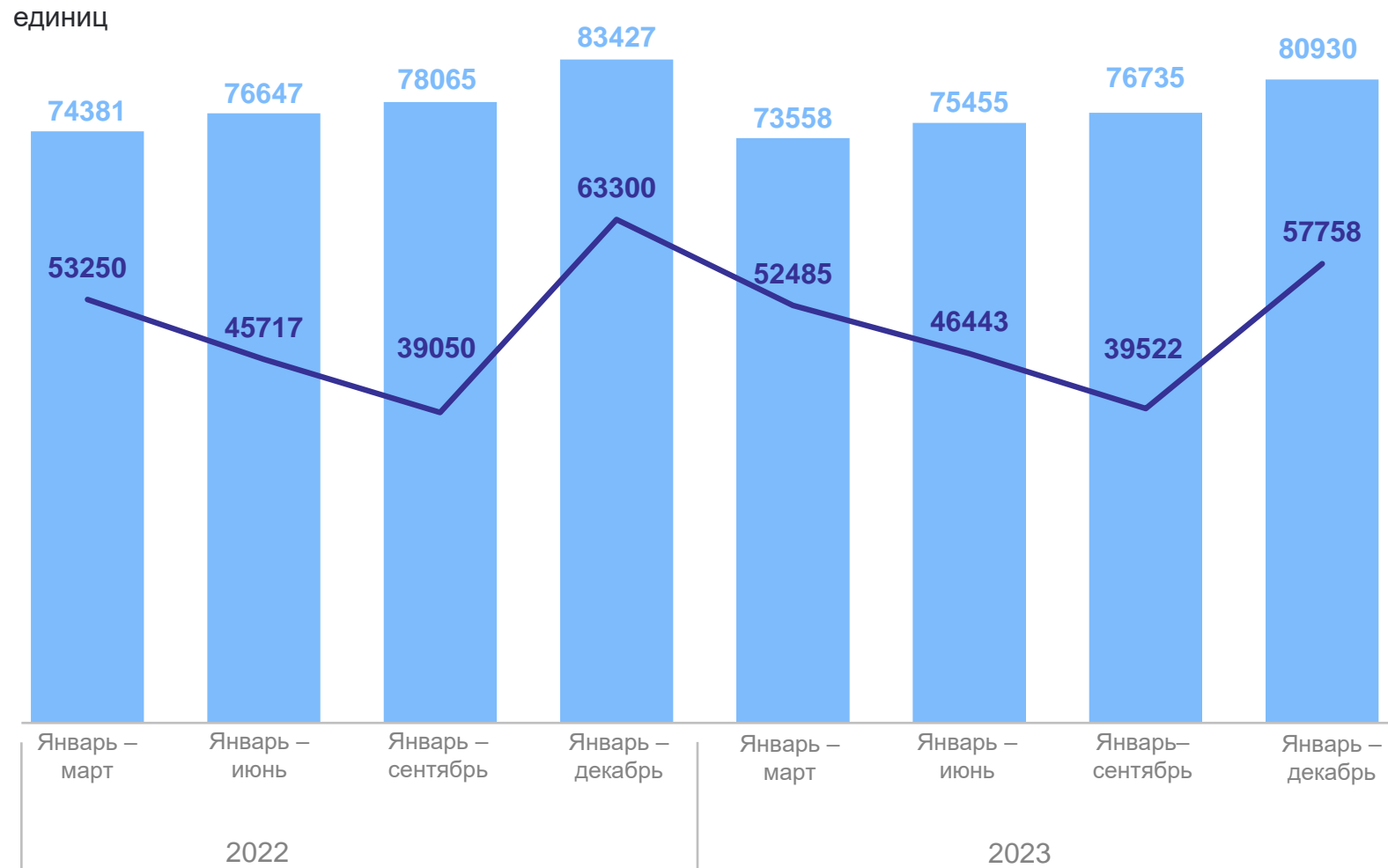
Число семей, получавших субсидии

в % от общего числа семей, проживающих в регионе



ЧИСЛО СЕМЕЙ, ПОЛУЧАВШИХ СУБСИДИИ НА ОПЛАТУ ЖИЛОГО ПОМЕЩЕНИЯ И КОММУНАЛЬНЫХ УСЛУГ

ВОРОНЕЖСТАТ



январь – декабрь 2023 г.

97,0%

к соответствующему периоду
предыдущего года

5,3%

от числа семей, проживающих
в Воронежской области

СРЕДНЕМЕСЯЧНЫЙ РАЗМЕР НАЧИСЛЕННЫХ СУБСИДИЙ НА ОПЛАТУ ЖИЛОГО ПОМЕЩЕНИЯ И КОММУНАЛЬНЫХ УСЛУГ НА ОДНУ СЕМЬЮ

январь – декабрь 2023 года, рублей

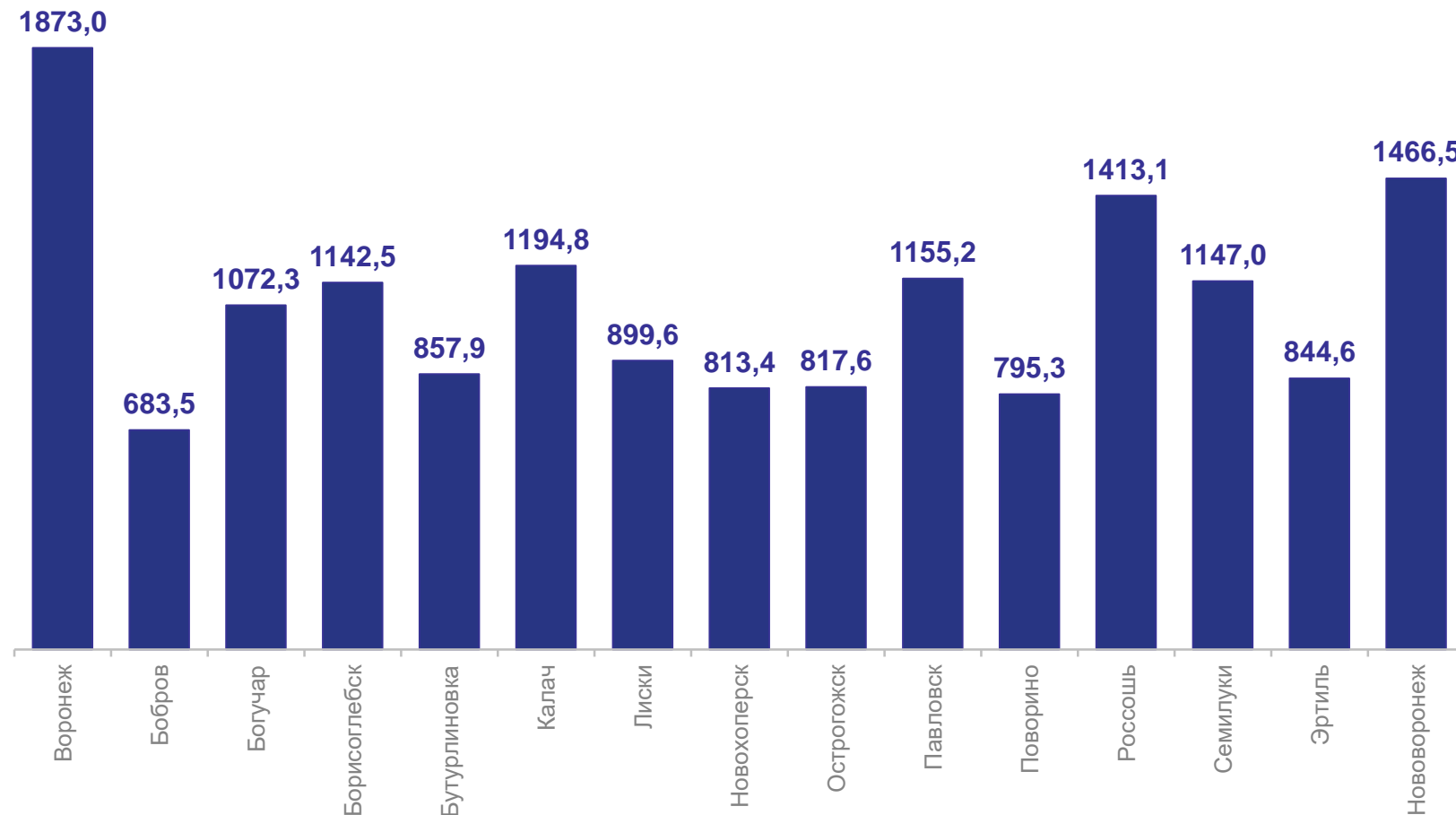
ВОРОНЕЖСТАТ

В целом по области

1 608,8 рублей

105,8%

к соответствующему
периоду предыдущего года



2

Предоставление гражданам социальной поддержки по оплате жилого помещения и коммунальных услуг

ПРЕДОСТАВЛЕНИЕ ГРАЖДАНАМ СОЦИАЛЬНОЙ ПОДДЕРЖКИ ПО ОПЛАТЕ ЖИЛОГО ПОМЕЩЕНИЯ И КОММУНАЛЬНЫХ УСЛУГ

январь – декабрь 2023 года, млн рублей

Численность граждан, пользующихся социальной поддержкой

443,0 тыс. человек

Объем средств, предусмотренных на предоставление гражданам социальной поддержки по оплате жилого помещения и коммунальных услуг

3 380,5 млн рублей

Среднемесячный размер социальной поддержки на одного пользователя

635,9 рублей



ЧИСЛЕННОСТЬ ГРАЖДАН, ПОЛЬЗУЮЩИХСЯ СОЦИАЛЬНОЙ ПОДДЕРЖКОЙ ПО ОПЛАТЕ ЖИЛОГО ПОМЕЩЕНИЯ И КОММУНАЛЬНЫХ УСЛУГ

тыс. человек

на 1 января 2024 г.

Численность граждан, пользующихся социальной поддержкой

443 004 человек

99,5%

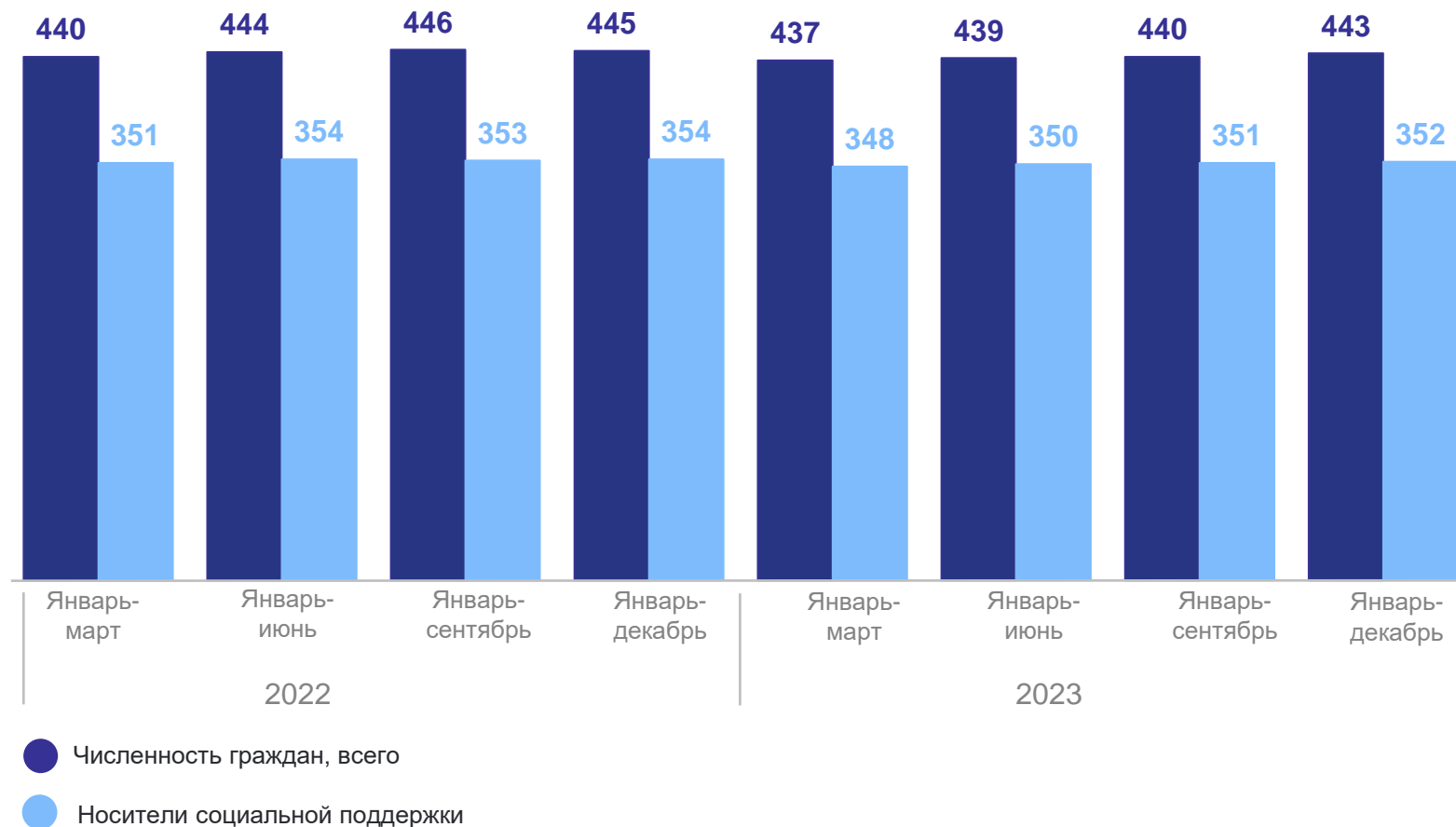
к январю-декабрю 2022 г.

в том числе носители социальной поддержкой

351 799 человек

99,3%

к январю-декабрю 2022 г.



РАСПРЕДЕЛЕНИЕ СРЕДСТВ, ПРЕДУСМОТРЕННЫХ НА ПРЕДОСТАВЛЕНИЕ СОЦИАЛЬНОЙ ПОДДЕРЖКИ ПО ОПЛАТЕ ЖИЛОГО ПОМЕЩЕНИЯ И КОММУНАЛЬНЫХ УСЛУГ

млн рублей

ВОРОНЕЖСТАТ

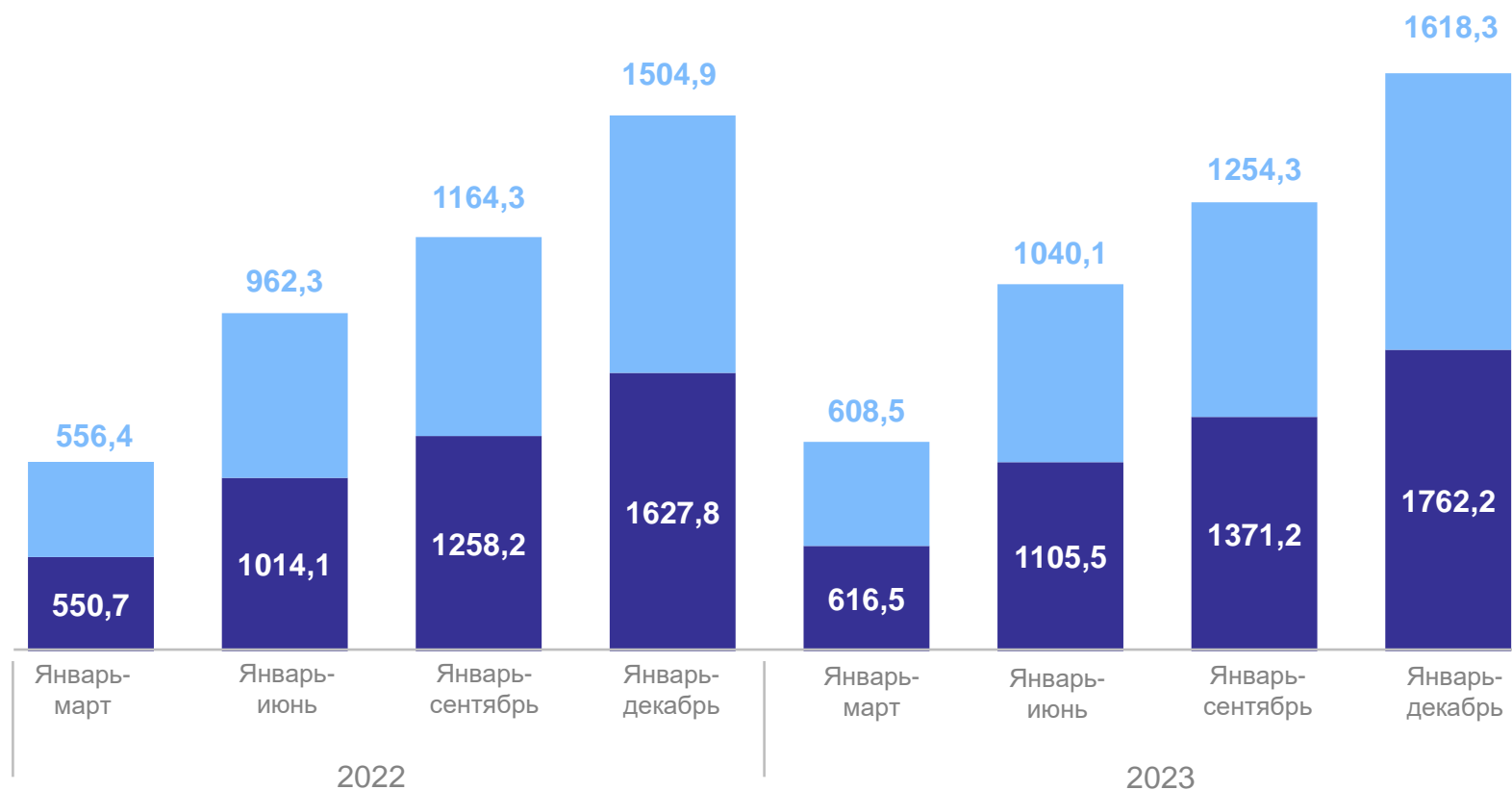
январь – декабрь 2023 г.

Объем средств, предусмотренных на предоставление социальной поддержки

3 380,5 млн рублей

107,9%

к соответствующему периоду предыдущего года



- Объем средств, предусмотренных из федерального бюджета, млн рублей
- Объем средств, предусмотренных из бюджета субъекта РФ, млн рублей

ДИНАМИКА СРЕДНЕМЕСЯЧНОГО РАЗМЕРА СОЦИАЛЬНОЙ ПОДДЕРЖКИ НА ОДНОГО ПОЛЬЗОВАТЕЛЯ

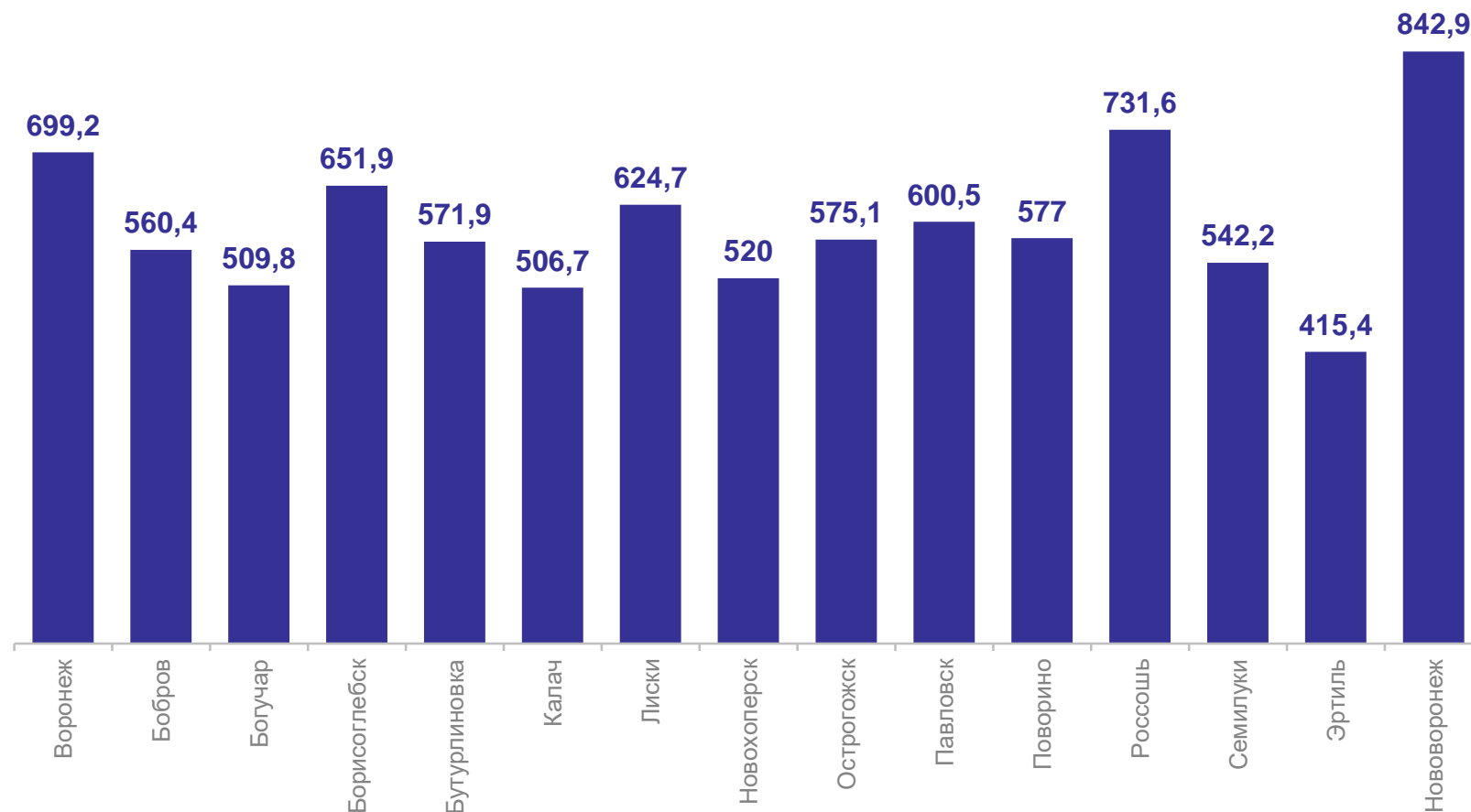
ВОРОНЕЖСТАТ

январь – декабрь 2023 года, рублей

1 608,8 рублей

105,8%

к соответствующему
периоду предыдущего года



СРЕДНЕМЕСЯЧНЫЙ РАЗМЕР СОЦИАЛЬНОЙ ПОДДЕРЖКИ НА ОДНОГО ПОЛЬЗОВАТЕЛЯ ПО ОБЛАСТЯМ ЦФО

ВОРОНЕЖСТАТ

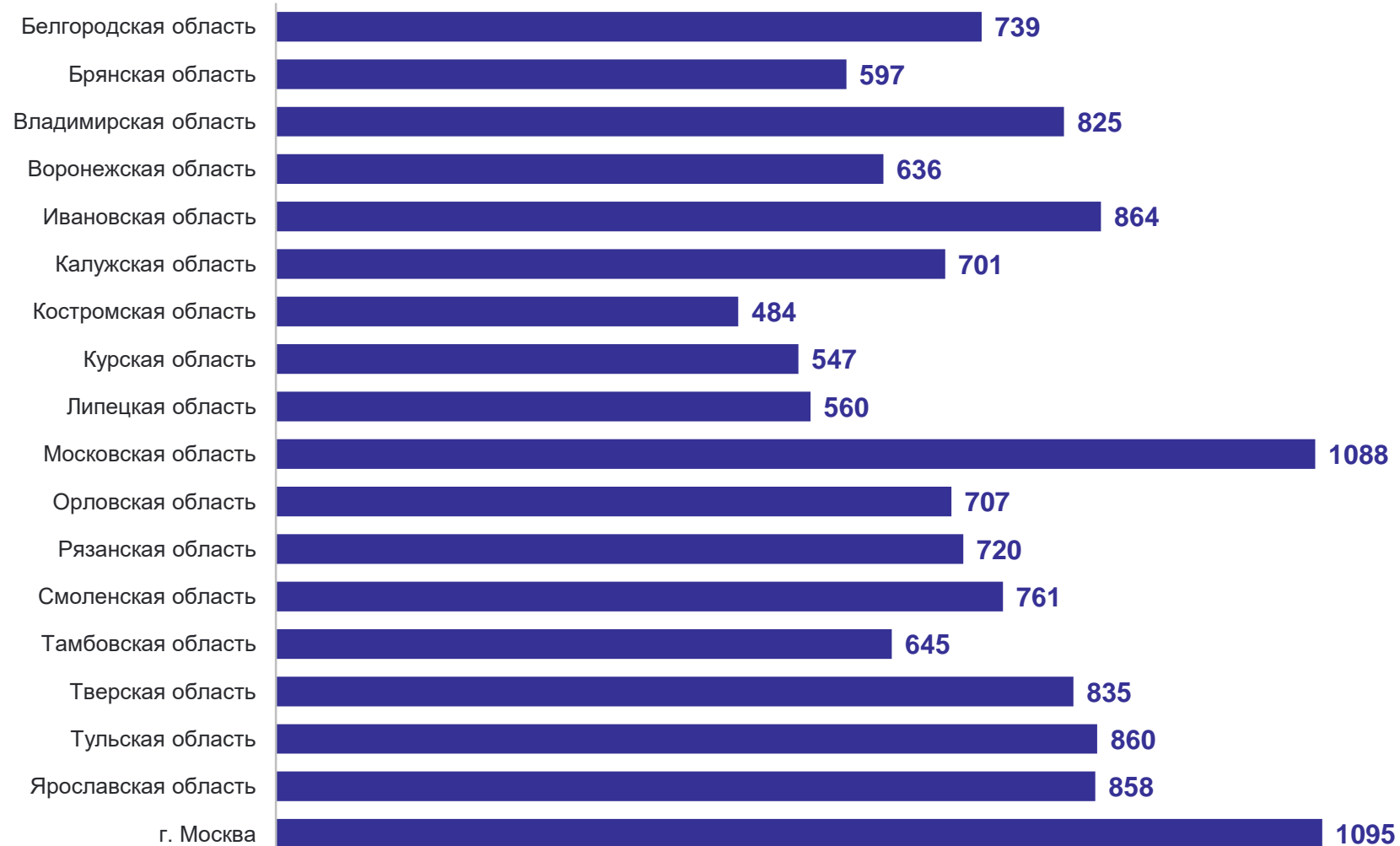
январь – декабрь 2023 г., рублей

Центральный Федеральный
округ

938 рублей

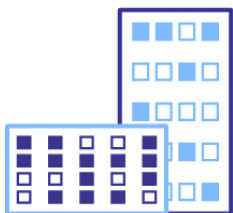
Воронежская
область

636 рублей



3

Предоставление гражданам жилых помещений



Число семей, состоящих на учете в качестве нуждающихся в жилых помещениях

43 598

семей на начало 2022 года

867

семей, получивших жилое помещение и улучшивших жилые условия, за 2022 год

42 788

семей на конец 2022 года



Январь – декабрь 2023 года

56

Количество семей, получивших жилое помещение и улучшивших жилищные условия по договорам социального найма, семей

123

Количество семей детей-сирот и детей, оставшихся без попечения родителей, переоформившие договоры найма специализированных жилых помещений на договора социального найма, семей